

---

## Rule of Law Index 2019 (World Justice Project)

---

Fecha: 1 de marzo de 2019

---

### RESUMEN

---

- **En el índice Rule of Law 2019, Chile se ubicó en la posición 25°**, subiendo dos puestos respecto al resultado del reporte anterior.
  - La mayor puntuación de Chile se dio en los pilares de **Derechos fundamentales, Restricciones a los poderes del gobierno y Apertura gubernamental**.
  - Los pilares de menor desempeño para Chile son **Justicia criminal y Justicia civil**.
  - Los **indicadores individuales con mayor mejora** para Chile respecto al último año fueron “El debido proceso es respetado en los procedimientos administrativos” y “El sistema criminal es imparcial”.
  - Los **indicadores individuales con mayor caída** respecto al último año fueron “La justicia civil está libre de discriminación” e “Existe igual trato y ausencia de discriminación”.
- 

#### I. Descripción del índice

El World Justice Project realiza este índice anualmente, midiendo el estado de derecho en 126 países a través de las experiencias y percepciones del público en general y de expertos nacionales.

El índice se compone de 8 pilares que evalúan diferentes aspectos del país. A su vez, cada pilar está compuesto por diversos indicadores. En total, se evalúan 44 indicadores, con una ponderación equivalente.

Los datos son recopilados de las encuestas realizadas a alrededor de 300 expertos y cerca de 1.000 personas pertenecientes a público general, que viven en las ciudades más grandes de cada país. Luego, estas respuestas son normalizadas y agregadas, para poder hacer comparable el índice entre los distintos países.

Los siguientes 8 pilares componen el índice:

1. Restricciones a los poderes del gobierno: Mide seis indicadores relacionados a la limitación de poderes del estado.
2. Ausencia de corrupción: Mide cuatro indicadores de utilización de oficinas públicas para fines privados.
3. Apertura gubernamental: Mide la disponibilidad de la información pública.
4. Derechos fundamentales: Mide el alcance de los derechos básicos.

5. Orden y seguridad: Mide el nivel de violencia y criminalidad.
6. Cumplimiento regulatorio: Mide las regulaciones y tiempos de los procesos.
7. Justicia civil: Mide el acceso y efectividad de la justicia.
8. Justicia criminal: Mide el sistema judicial y la calidad de los procesos.

## II. Resultados del informe 2019

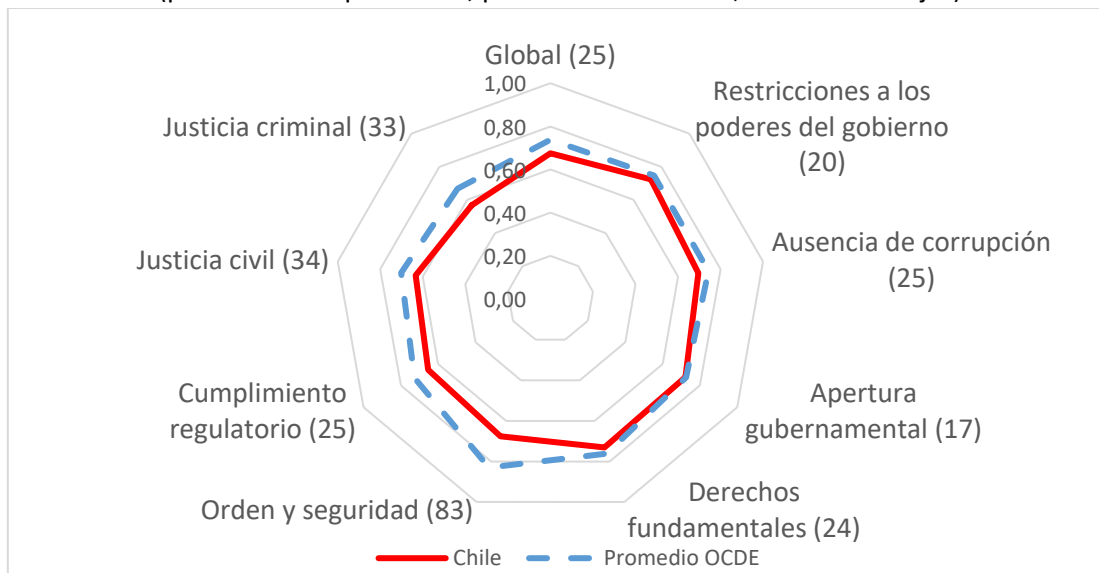
En el informe de 2019, Chile ocupa el lugar 25 entre 126 países, subiendo dos puestos respecto al informe anterior, ubicándose en el tercer país de la región, detrás de Uruguay (23) y Costa Rica (24).

**Tabla 1: Posiciones Rule of Law Index**

Posición	País
1°	Dinamarca
2°	Noruega
3°	Finlandia
4°	Suecia
5°	Países Bajos
25°	<b>Chile</b>

En el Gráfico 1, se observa la comparación de Chile y los países OCDE, en los 8 pilares del índice.

**Gráfico 1: Resultados de Chile y Promedio OCDE 2019**  
(posición entre paréntesis, puntuación va de 0-1, siendo 1 la mejor)



Respecto a los pilares, en el año 2019 Chile destaca en **Apertura Gubernamental** (0,72), **Restricciones a los poderes del gobierno** (0,72) y **Derechos Fundamentales** (0,73), mientras que sus peores calificaciones se encuentran en los factores de **Justicia Criminal** (0,57) y **Justicia Civil** (0,63).

Respecto a los indicadores individuales, en la tabla 2 se observan los mejores indicadores para Chile en el informe 2019. Las puntuaciones de cada indicador van entre un mínimo de 0 y un máximo de 1, siendo 1 el mejor puntaje posible.

**Tabla 2:** Mejores indicadores de Chile 2019

Indicadores	Valor Chile 2019
El conflicto civil esta efectivamente limitado	1,00
La transición del poder está sujeto a la ley	0,88
El derecho a vivir y seguridad de la persona están garantizados	0,86
Autoridades gubernamentales del poder judicial no utilizan oficinas públicas para beneficio privado	0,84
Los poderes del gobierno están limitados efectivamente por auditorias independientes y revisiones	0,84

Por otra parte, en la tabla 3 se encuentran los aspectos en que Chile obtuvo la peor puntuación, destacando la recurrencia a la violencia para resolver problemas, seguido de cerca por la efectividad del sistema correccional y la investigación criminal. Cabe destacar que los **peores indicadores de Chile no tuvieron ninguna mejora con respecto a los resultados obtenidos en el reporte anterior.**











**Tabla 3:** Peores indicadores de Chile 2019

Indicador	Valor Chile 2019
Las personas no recurren a la violencia para resolver disputas personales	0,28
El sistema correccional es efectivo en reducir el comportamiento criminal	0,33
La investigación criminal es efectiva	0,36
La justicia civil no está sujeta a retraso injustificado	0,44
Autoridades de gobierno del aparato legislativo no utilizan sus oficinas para beneficio privado	0,49

### III. Evolución de Chile

Al comparar los resultados de cada indicador con el informe 2018, Chile subió su puntuación en 22 indicadores y tuvo una caída en 4 indicadores (17 indicadores se mantuvieron inalterados), considerando 2 decimales. En la tabla 4 es posible observar aquellos indicadores que presentaron las mayores alzas y caídas respecto a 2018.

**Tabla 4:** Indicadores con mayores cambios 2018-2019

Indicador	Variación 2018-2019
El debido proceso es respetado en los procedimientos administrativos	 0,06
El sistema criminal es imparcial	 0,05
Las personas pueden acceder y costear la justicia civil	 0,03
Los procedimientos administrativos no son conducidos con retraso injustificado	 0,03
Las regulaciones del gobierno son aplicadas sin influencia indebida	 0,03
Los derechos fundamentales de trabajo son efectivamente garantizados	 -0,01
El crimen esta efectivamente controlado	 -0,01
La justicia civil se cumple efectivamente	 -0,01
La justicia civil está libre de discriminación	 -0,02
Existe igual trato y ausencia de discriminación	 -0,02

Con el fin de conocer cómo han cambiado los distintos indicadores de nuestro país en el **mediano plazo** y así ver en aquellos donde las falencias se han incrementado, o surgido nuevas, se comparará el movimiento de los indicadores entre los años 2015 a 2019. En la tabla 5 se encuentran los indicadores con mayores mejoras en los últimos 4 años.

**Tabla 5:** Indicadores con mayor incremento 2015-2019

Indicador	Variación 2015-2019
Publicación de leyes y data gubernamental	0,13
Los poderes del gobierno están limitados efectivamente por auditorias independientes y revisiones	0,09
Autoridades gubernamentales del poder judicial no utilizan oficinas públicas para beneficio privado	0,08
El debido proceso es respetado en los procedimientos administrativos	0,08
Sistema correccional es eficiente para reducir el comportamiento criminal	0,07

Por otra parte, en la tabla 6 se encuentran aquellos indicadores que han sufrido un mayor deterioro en los últimos 4 años, siendo los “procesos administrativos” y el “mal uso de oficinas gubernamentales por parte del poder ejecutivo” los indicadores que sufrieron las mayores caídas en ese periodo.

**Tabla 6:** Indicadores con mayor deterioro 2015-2019

<b>Indicador</b>	<b>Variación 2015-2019</b>
Procesos administrativos son llevados con retraso injustificado	-0,15
Autoridades de gobierno del aparato ejecutivo no utilizan sus oficinas para beneficio privado	-0,10
Libertad de unión y asociación esta efectivamente garantizada	-0,08
Sistema de investigación criminal es efectivo	-0,07
Libertad de opinión y expresión está efectivamente garantizada	-0,05